

## Thuis verder werken

De CoderDojo is bijna afgelopen. Als je thuis verder wilt werken aan je project of jouw project wilt laten zien dan kan je het opslaan.

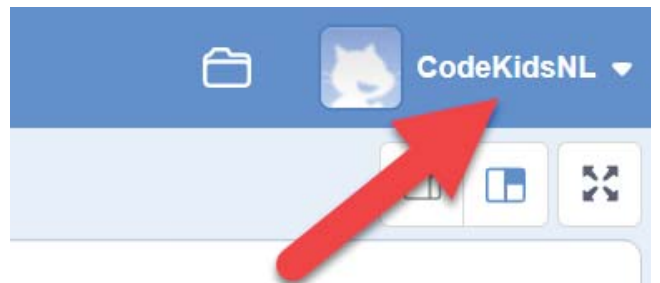
### Scratch

Er zijn drie mogelijkheden:

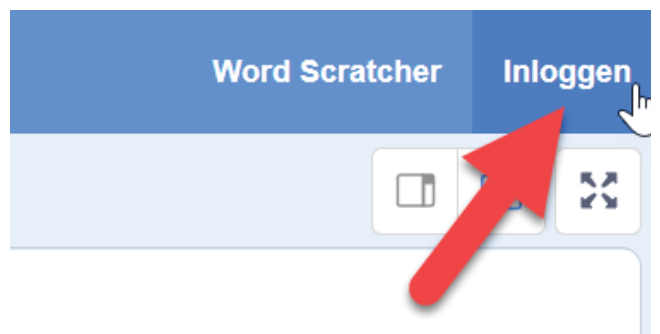
1. Je hebt al een Scratch-account.
2. Je hebt nog geen account, maar wilt dit wel maken.
3. Je wilt geen account maken.

### Je hebt al een Scratch-account

Als je al bent ingelogd dan zie je bovenin jouw gebruikersnaam:



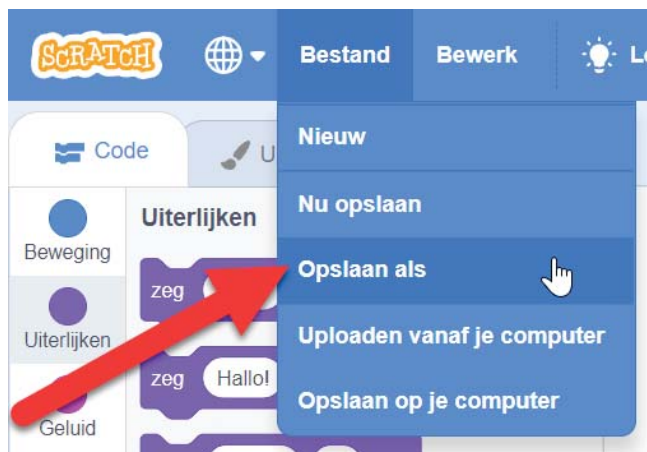
Als je nog niet bent ingelogd dan kan dat met de knop 'Inloggen':



Geef je project een naam:



Klik op *Opslaan*:

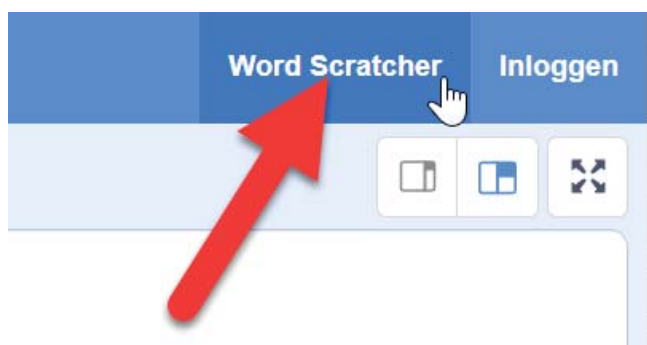


Je kan de computer nu afsluiten

### Je hebt nog geen account, maar wilt dit wel maken

Om een account te maken heb je een e-mailadres nodig.

Klik op *Word Scratcher*:



Maak een account.

Je kan je project al opslaan, maar om jouw project te kunnen delen met anderen, moet je reageren op een bevestigingsmail.

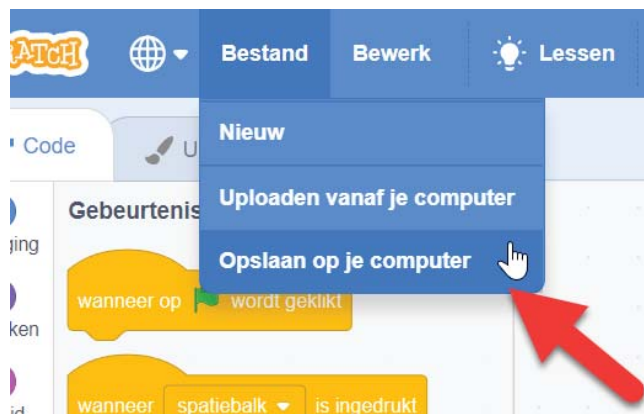
Ga verder met **Je hebt al een Scratch-account.**

### Je wilt geen account maken

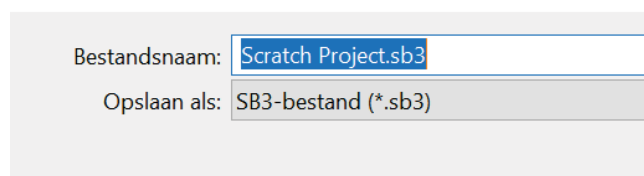
Als je met een eigen computer werkt dan kan je het Scratch-bestand op je computer opslaan.

Als je op een geleende computer werkt dan kan je het programma op een USB-stick opslaan.

Klik op *Opslaan op je computer*:



Er wordt nu een Scratch-bestand (sb3) gemaakt dat je kan opslaan op jouw computer of een USB-stick.



### Thuis aan de slag met Scratch

[www.scratch.mit.edu](http://www.scratch.mit.edu)

**Volgende CoderDojo**

Kijk in de agenda van Huis73

**HUIS73**  
VOOR BIBLIOTHEEK EN CULTUUR

[www.huis73.nl](http://www.huis73.nl)

**Meehelpen bij een CoderDojo of heb je een leuk idee?**

[CoderDojo@huis73.nl](mailto:CoderDojo@huis73.nl)